


Performance de Qualidade Acadêmica

Como as IES se comportaram no ciclo de 2015?

Maio 2017



ABMES[®] educainsights



Rodamos alguns estudos sobre os indicadores de qualidade da Educação Superior brasileira e encontramos tendências que vão contra o senso comum...

Elaboramos esse material para mostrar a evolução da qualidade acadêmica das diferentes categorias administrativas, assim como ranquear as melhores Instituições de Ensino Superior por curso do ciclo de 2015

educainsights

Primeiramente, uma introdução dos indicadores de Qualidade Acadêmica

A prova do ENADE é o ponto de partida para mensuração da Qualidade da IES



educainsights

O ENADE é uma prova aplicada aos alunos concluintes da IES, a fim de medir seus conhecimentos, além da sua evolução desde o Ensino Médio

O ENADE é realizado todos os anos, porém, uma área é testada somente a cada triênio

Em 2015, os cursos aferidos são da área de Negócios e Humanidades



A partir do ENADE, são calculados os indicadores de qualidade

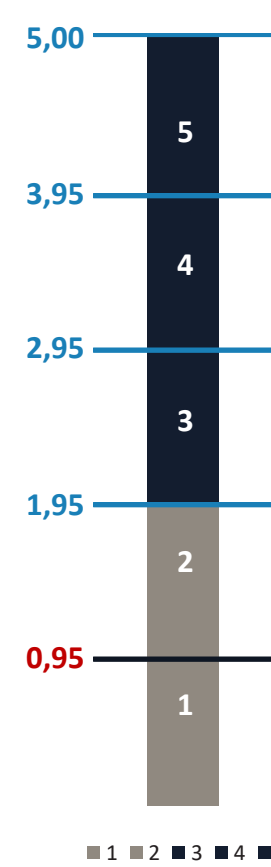
O CPC é o conceito do Curso, enquanto o IGC é a nota atribuída para a IES

Cálculo dos Indicadores

ENADE	Nota de Desempenho dos Alunos da Graduação	Nota IDD (Indicador de Diferença de Desempenho)		55%
	20%	35%		
Questionário ENADE	Nota de Infraestrutura	Nota Didático Pedagógica	Nota Oportunidade de Ampliação Acad.	15%
	5%	7,5%	2,5%	
	Corpo Docente			
Docentes por Regime de Trabalho	Docentes por Titulação (Mestres)	Docentes por Titulação (Doutores)		
7,5%	7,5%	15%		
IGC	Médias ponderadas, do último triênio, das notas CPC da Graduação e as notas de Mestrado e Doutorado			

CPC

Contínuo x Faixa



Fonte: Nota Técnica de cálculo de CPC e IGC – Site INEP (<http://portal.inep.gov.br>)

*E o que nós
descobrimos?*



educainsights

Evolução das Instituições e Cursos de Excelência



1 ***Evolução das Instituições & Cursos de Excelência***



Nós analisamos o comportamento das IES e Cursos de Excelência (notas 4 e 5) e dividimos em Públicas e Privadas

Nós percebemos que houve maior evolução no setor privado, apesar da proporção de IES e Cursos de excelência ser maior nas Públicas

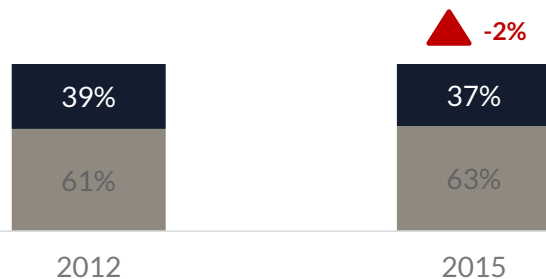
Entretanto, quando aferimos acessibilidade, entende-se que o potencial dos cursos de excelência é melhor aproveitado no setor privado

Varição da Proporção dos cursos de Excelência

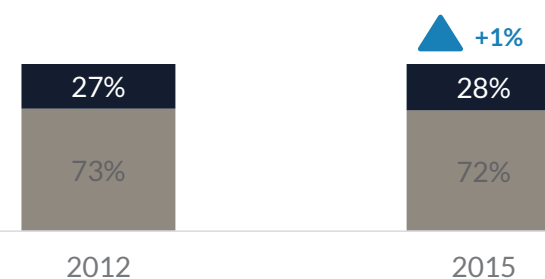
Varição positiva das IES Privadas, apesar da proporção de excelência ser maior nas IES Públicas

CPC - Notas dos Cursos

Cursos de IES Públicas



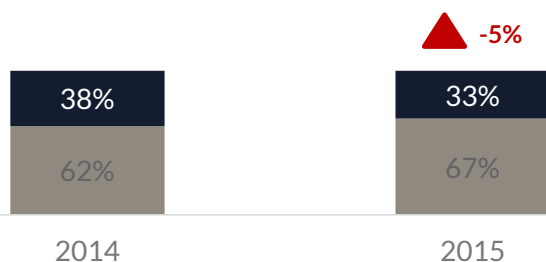
Cursos de IES Privadas



■ Outros ■ Excelência

IGC - Notas das IES

IES Públicas



IES Privadas



■ Outros ■ Excelência

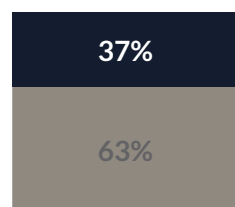
Acesso à Educação Superior – IES & Cursos de Excelência

Mesmo com uma fatia menor de IES e cursos de excelência, as Privadas ofertam mais acessibilidade

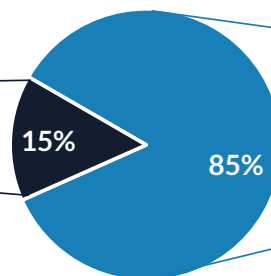
CPC – Notas dos Cursos

% de alunos nos respectivos cursos

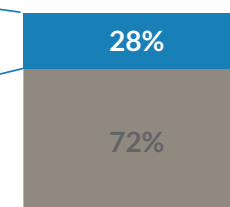
Cursos de IES Públicas



'15 Públicas



Cursos de IES Privadas

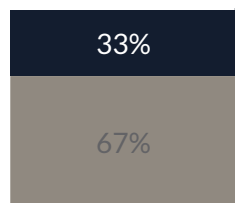


'15 Privadas

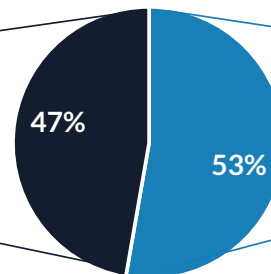
IGC – Notas das IES

% de alunos nas respectivas IES

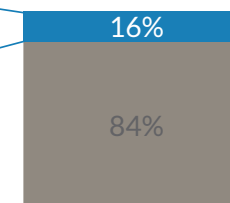
IES Públicas



'15 Públicas



IES Privadas



'15 Privadas

Ranking de IES por Curso Avaliado



2 Melhores Instituições por Cursos Avaliados



Escolhemos os **15 maiores cursos** do ciclo de 2015 e **ranqueamos as IES por nota CPC** e analisamos o **Top 10 por curso**

Indo contra o senso comum, percebemos que **85% das IES de melhor performance de CPC são privadas**

Mesmo quando consideramos somente **cursos de Graduação Bacharelado**, percebemos que **79% das IES com os melhores cursos são privadas**

Ranking de Melhores IES por Curso

Percebemos que grande parte das IES com os maiores CPCs são Privadas



educa insights

Curso	IES Particulares	IES Públicas
Administração	9	1
Ciências Contábeis	9	1
Ciências Econômicas	7	3
Design	4	6
Direito	10	0
Jornalismo	9	1
Psicologia	5	5
Publicidade e Propaganda	10	0
Relações Internacionais	6	4
Tecnologia Em Gastronomia	8	2
Tecnologia Em Gestão Comercial	10	0
Tecnologia Em Gestão De Recursos Humanos	10	0
Tecnologia Em Logística	10	0
Tecnologia Em Marketing	10	0
Tecnologia Em Processos Gerenciais	10	0
TOTAL GRADUAÇÃO	63	17
TOTAL TECNÓLOGOS	58	2
TOTAL	127	23



ABMES[®]

educainsights

Entre em contato:

comunicacao@educa-insights.com.br

www.educa-insights.com

PORTO ALEGRE

Av. Iguçu, 418, cj. 1.003
Bela Vista - RS - Brasil
CEP 90470-430

SÃO PAULO

Rua Fidêncio Ramos, 101, sala 85
Vila Olímpia - SP - Brasil
CEP 04551-010

BELO HORIZONTE

Rua Alameda da Serra, 288, sala 302
Belo Horizonte - MG - Brasil
CEP 34000-000

BOCA RATON

1515 S. Federal Highway
Suite 406 - Boca Raton
FL 33432 - USA

SAINT LOUIS

3010 Locust Street
Suite 101A - Saint Louis
MO 63103 - USA

